


BOARD OF REVENUE FOR RAJASTHAN, AJMER (ला.वे.मं.)

गए ००२१ भूआज-क मंग वसूली विधित

मे जनवरी २०१२

S. NO.	DISTRICT	वसूली का मंग			वसूली			वसूली %		
		बकाया	शुल्क	योग	बकाया	शुल्क	योग	बकाया	शुल्क	योग
1	AJMER	4.34	462.27	466.61	—	438.16	438.16	—	95	94
2	ALWAR	1.39	135.60	136.99	0.48	84.63	85.11	35	62	62
3	BANSWARA	0.61	178.68	179.29	0.09	141.12	141.21	15	79	79
4	BARAN	806.90	409.19	1216.09	38.56	221.52	260.08	5	54	21
5	BARMER	111.92	421.56	533.48	1.95	419.98	421.93	2	100	79
6	BHARATPUR	113.36	216.55	329.91	0.02	73.99	74.01	—	34	22
7	BHILWARA	77.34	632.28	709.62	—	480.63	480.63	—	76	68
8	BIKANER	327.92	184.64	512.56	7.79	145.26	153.05	2	79	30
9	BUNDI	237.94	229.44	467.38	28.03	141.60	169.63	12	62	36
10	CHITTORGARH	140.57	557.93	698.50	0.36	295.85	296.21	—	53	42
11	CHURU	7.97	52.88	60.85	0.02	42.89	42.91	—	81	71
12	DAUSA	22.49	203.50	225.99	1.19	181.35	182.54	5	89	81
13	DHOLPUR	5.20	52.90	58.10	3.21	50.94	54.15	62	96	93
14	DUNGARPUR	45.47	106.18	151.65	—	79.25	79.25	—	75	52
15	GANGANAGAR	34.90	185.05	219.95	5.27	171.49	176.76	15	93	80
16	HANUMANGARH	24.88	132.29	157.17	2.73	122.83	125.56	11	93	80
17	JAIPUR	306.51	4320.37	4626.88	0.49	3974.69	3975.14	11	92	86
18	JAISALMER	810.73	821.17	1631.90	558.05	804.38	1362.43	69	98	83
19	JALORE	87.10	224.10	311.20	0.73	177.21	177.94	1	79	57
20	JHALAWAR	103.02	231.43	334.45	4.87	186.78	191.65	5	81	57
21	JHUNJHUNU	0.10	77.27	77.37	0.10	72.55	72.65	100	94	94
22	JODHPUR	19.18	204.19	223.37	0.63	196.64	197.27	3	96	88
23	KARALI	98.99	149.93	248.92	0.44	104.67	105.11	—	70	42
24	KOTA	317.69	266.89	584.58	59.27	176.09	235.36	19	66	40
25	NAGOUR	351.01	251.63	602.64	0.01	174.68	174.69	—	69	29
26	PALI	25.65	356.62	382.27	2.73	327.72	330.45	11	92	86
27	PRATAPGARH	42.88	91.68	134.56	—	76.70	76.70	—	84	57
28	RAJSAMAND	103.73	158.68	262.41	—	118.59	118.59	—	75	45
29	S.MADHOPUR	36.03	103.06	139.09	3.89	54.45	58.34	11	53	42
30	SIKAR	58.94	529.87	588.81	1.33	510.78	512.11	2	96	87
31	SIROHI	—	87.35	87.35	—	79.05	79.05	—	90	90
32	TONK	133.15	222.98	356.13	8.17	98.58	106.75	6	44	30
33	UDAIPUR	133.15	765.88	899.03	—	685.45	685.45	—	89	76
34	Board Of Rev.	—	—	—	—	—	—	—	—	—
	TOTAL	4641.26	13024.02	17665.28	730.41	10910.46	11640.87	16	84	66

- (i) राज्य सरकार द्वारा वर्ष २०११-१२ हेतु निर्धारित कर वसूली लक्ष्य — ₹ 12100.00 लाख
- (ii) 1.4.2011 से 31.3.2012 तक वसूली — ₹ 11640.87 लाख
- (iii) लक्ष्य के विरुद्ध वसूली का प्रतिशत — 96%


 व. लेखाधिकारी (आ.व.)
 राजस्व मण्डल राजस्थान
 अजमेर


BOARD OF REVENUE FOR RAJASTHAN, AJMER

(लॉकेट नं.)

0700 व 0701 सिन्डिकेट कर मंजूर करी शिवाय जनवरी 2012

S. NO.	DISTRICT	मंजूर			वसूली			वसूली %		
		बकाया	चालू	योग	बकाया	चालू	योग	बकाया	चालू	योग
1	AJMER	—	1.32	1.32	—	0.30	0.30	—	23	23
2	ALWAR	0.42	0.31	0.73	0.06	0.24	0.30	14	77	41
3	BANSWARA	—	—	—	—	—	—	—	—	—
4	BARAN	141.93	4.51	146.44	9.33	2.33	11.66	7	52	8
5	BARMER	—	—	—	—	—	—	—	—	—
6	BHARATPUR	14.19	2.49	16.68	0.85	0.87	1.72	6	35	10
7	BHILWARA	1.25	5.30	6.55	0.06	1.28	1.34	5	24	20
8	BIKANER	—	—	—	—	—	—	—	—	—
9	BUNDI	—	—	—	—	—	—	—	—	—
10	CHITTORGARH	0.01	4.08	4.09	0.01	1.19	1.20	100	29	29
11	CHURU	—	—	—	—	—	—	—	—	—
12	DAUSA	2.33	—	2.33	0.10	—	0.10	4	—	4
13	DHOLPUR	—	—	—	—	—	—	—	—	—
14	DUNGARPUR	0.03	8.39	8.42	—	1.63	1.63	—	19	19
15	GANGANAGAR	—	—	—	—	—	—	—	—	—
16	HANUMANGARH	—	—	—	—	—	—	—	—	—
17	JAIPUR	0.43	1.56	1.99	—	—	—	—	—	—
18	JAISALMER	—	—	—	—	—	—	—	—	—
19	JALORE	0.48	—	0.48	—	—	—	—	—	—
20	JHALAWAR	45.04	5.18	50.22	6.29	1.13	7.42	14	22	15
21	JHUNJHUNU	—	—	—	—	—	—	—	—	—
22	JODHPUR	—	—	—	—	—	—	—	—	—
23	KARAULI	7.62	2.53	10.15	0.53	0.15	0.68	7	6	7
24	KOTA	29.72	1.06	30.79	2.70	0.23	2.93	9	22	10
25	NAGOUR	—	—	—	—	—	—	—	—	—
26	PALI	13.26	1.81	15.07	0.09	0.75	0.84	1	41	6
27	PRATAPGARH	7.97	8.78	16.75	—	0.37	0.37	—	4	2
28	RAJSAMAND	—	4.35	4.35	—	1.88	1.88	—	43	43
29	S.MADHOPUR	25.73	6.57	32.30	1.19	1.43	2.62	5	22	8
30	SIKAR	—	—	—	—	—	—	—	—	—
31	SIROHI	—	4.88	4.88	—	1.81	1.81	—	37	37
32	TONK	19.31	3.42	22.73	0.16	1.59	1.75	1	46	13
33	UDAIPUR	0.11	4.90	5.01	0.11	0.80	0.91	100	16	18
34	Board Of Rev.	—	—	—	—	—	—	—	—	—
	TOTAL	309.84	71.44	381.28	21.48	17.98	39.46	7	25	10

- (i) राज्य सरकार को वर्ष 2011-12 हेतु प्रस्तावित वसूली व्यय - ₹ 115.01 लाख
- (ii) 1.4.2011 से 31.1.2012 तक वसूली - ₹ 39.46 लाख
- (iii) वसूली अतिशत - 34%


 व. लेखाधिकारी (अथ) राजस्व मण्डल राजस्थान
 अजमेर

BOARD OF REVENUE FOR RAJASTHAN, AJMER


(लॉकवॉर्म)

0702 लघुसिद्धि मांग वसूली विधित

जनवरी 2012

S. NO.	DISTRICT	मांग			वसूली			वसूली %		
		वकाफा	शालू	शेरा	वकाफा	शालू	शेरा	वकाफा	शालू	शेरा
1	AJMER	—	2.89	2.89	—	0.65	0.65	—	22	22
2	ALWAR	—	—	—	—	—	—	—	—	—
3	BANSWARA	0.07	4.81	4.88	0.07	2.71	2.78	100	56	57
4	BARAN	4.40	0.02	4.42	0.16	0.02	0.18	4	100	4
5	BARMER	—	0.02	0.02	—	0.02	0.02	—	100	100
6	BHARATPUR	—	—	—	—	—	—	—	—	—
7	BHILWARA	0.10	5.77	5.87	—	2.24	2.24	—	39	38
8	BIKANER	—	—	—	—	—	—	—	—	—
9	BUNDI	61.10	1.73	62.83	0.85	0.16	1.01	1	9	2
10	CHITTORGARH	0.06	5.44	5.50	0.06	2.85	2.91	100	52	53
11	CHURU	—	—	—	—	—	—	—	—	—
12	DAUSA	0.06	—	0.06	0.04	—	0.04	67	—	67
13	DHOLPUR	—	0.25	0.25	—	0.25	0.25	—	100	100
14	DUNGARPUR	0.27	2.82	3.09	—	0.52	0.52	—	18	17
15	GANGANAGAR	—	—	—	—	—	—	—	—	—
16	HANUMANGARH	—	—	—	—	—	—	—	—	—
17	JAIPUR	2.50	1.33	3.33	—	0.12	0.12	—	9	4
18	JAISALMER	—	—	—	—	—	—	—	—	—
19	JALORE	0.20	1.20	1.40	—	0.30	0.30	—	25	21
20	JHALAWAR	2.26	0.18	2.44	0.04	—	0.04	2	—	2
21	JHUNJHUNU	—	—	—	—	—	—	—	—	—
22	JODHPUR	—	—	—	—	—	—	—	—	—
23	KARALI	0.17	0.53	0.70	0.04	0.07	0.11	24	13	16
24	KOTA	0.49	—	0.49	0.01	—	0.01	2	—	2
25	NAGOUR	—	—	—	—	—	—	—	—	—
26	PALI	1.57	2.37	3.94	0.16	1.13	1.29	10	48	33
27	PRATAPGARH	—	1.81	1.81	—	0.08	0.08	—	4	4
28	RAJSAMAND	—	1.30	1.30	—	0.37	0.37	—	28	28
29	S.MADHOPUR	1.30	0.60	1.90	0.26	0.20	0.46	20	33	24
30	SIKAR	—	—	—	—	—	—	—	—	—
31	SIROHI	—	3.85	3.85	—	2.02	2.02	—	52	52
32	TONK	9.15	1.60	10.75	0.08	0.95	1.03	1	59	10
33	UDAIPUR	0.10	4.64	4.74	—	0.76	0.76	—	16	16
34	Board Of Rev.	—	—	—	—	—	—	—	—	—
	TOTAL	83.30	43.16	126.46	1.77	15.42	17.19	2	36	14

- (i) राज्य सरकार को वर्ष 2011-12 हेतु प्रस्तावित वसूली व्यय - ₹ 35.00 लाख
- (ii) 1.4.2011 से 31.1.2012 तक वसूली - ₹ 17.19 लाख
- (iii) वसूली प्रतिशत - 49%


 व. लेखाधिकारी (अकाउंट्स)
 राजस्व मण्डल राजस्थान
 अजमेर